

GESOP

RESULTATS

Banda ampla

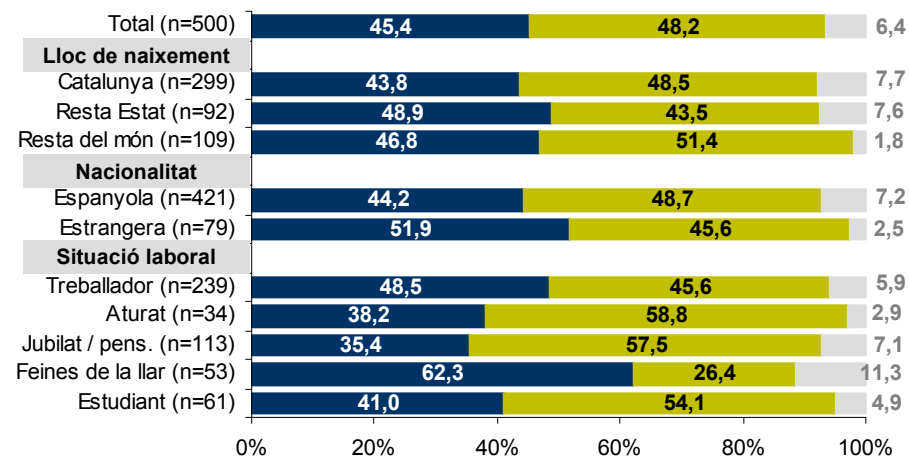
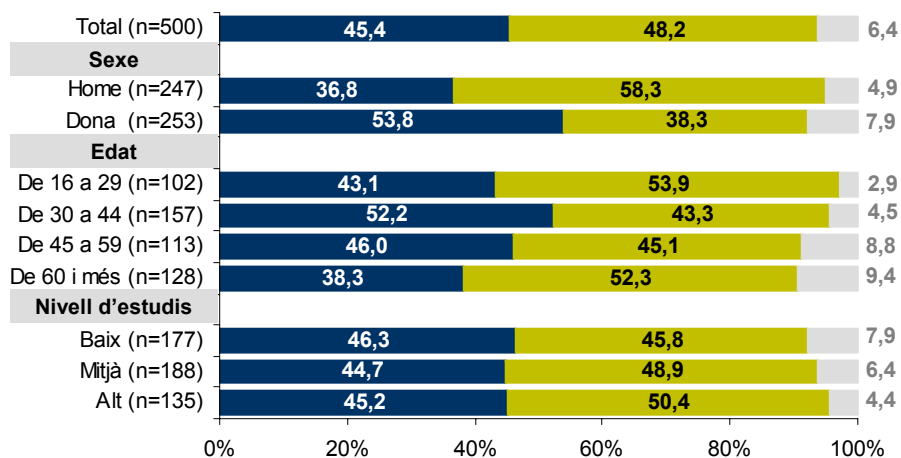
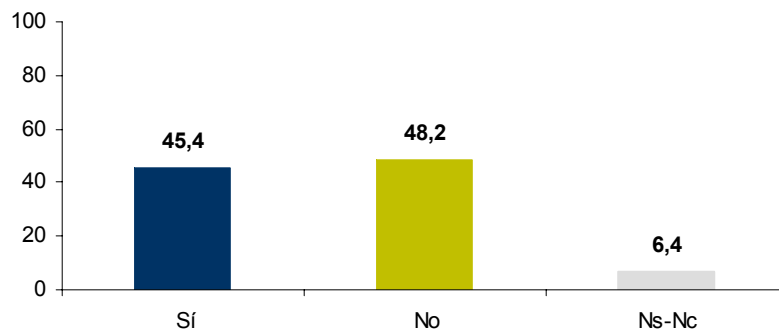
17 de febrer de 2011



Divisió d'opinions sobre si molestaria o no tenir una presó prop de casa

- El 45,4% dels entrevistats diu que el molestaria tenir una presó prop de casa, mentre a un 48,2% no el molestaria. Un 6,4% no es posiciona al respecte.
- Les dones, els que tenen entre 30 i 44 anys, aquells amb nacionalitat estrangera i les persones que es dediquen a les tasques de la llar se sentirien més molestos de tenir una presó prop de casa; mentre que als homes, als aturats, als jubilats i als estudiants els molestaria menys.

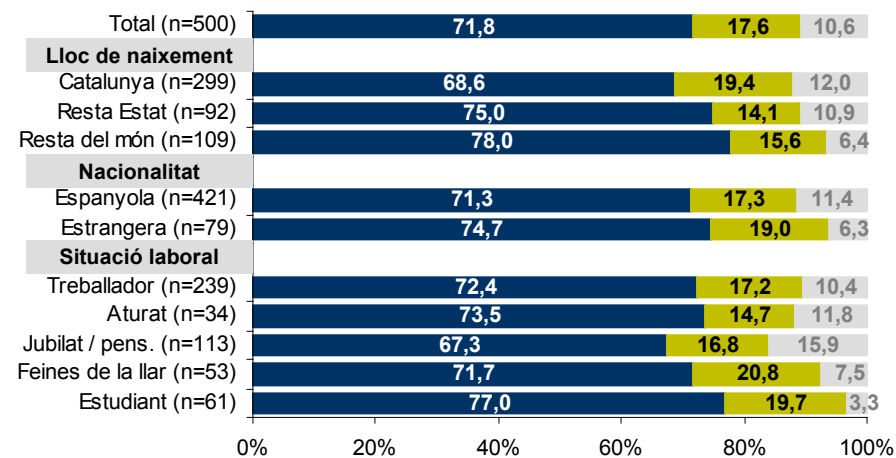
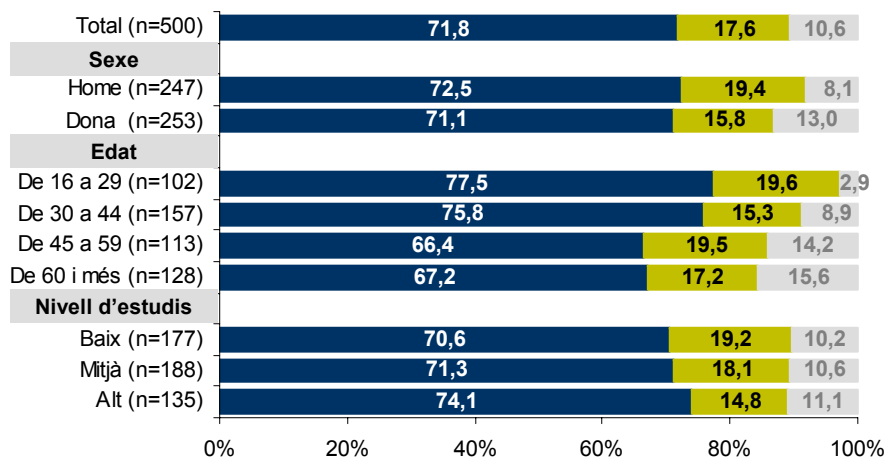
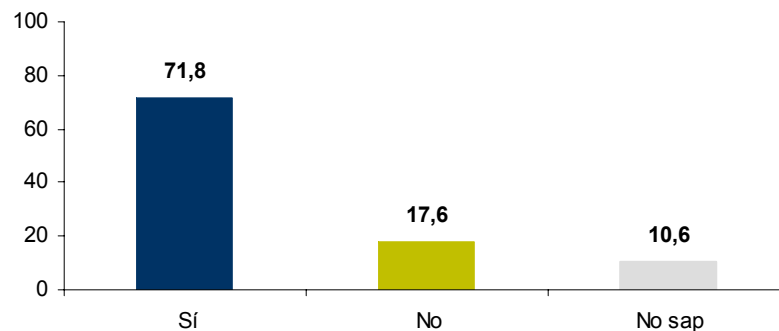
El molestaria tenir una presó prop de casa?



Set de cada deu entrevistats no tindrien inconvenient en explicar que tenen un familiar a la presó

- **En cas de tenir un familiar a la presó, el 71,8% dels entrevistats diu que ho explicaria**, mentre un 17,6% preferiria mantenir-ho en secret. Un 10,6% no es posiciona al respecte.
- Entre els dos segments d'edat més joves, els nascuts a la resta del món i els estudiants, incrementen els que diuen que no tindrien inconvenient en explicar que tenen un familiar a la presó.

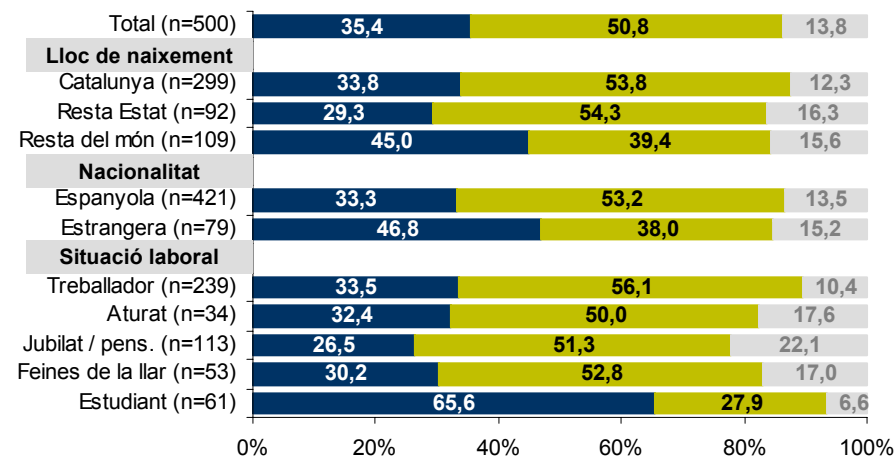
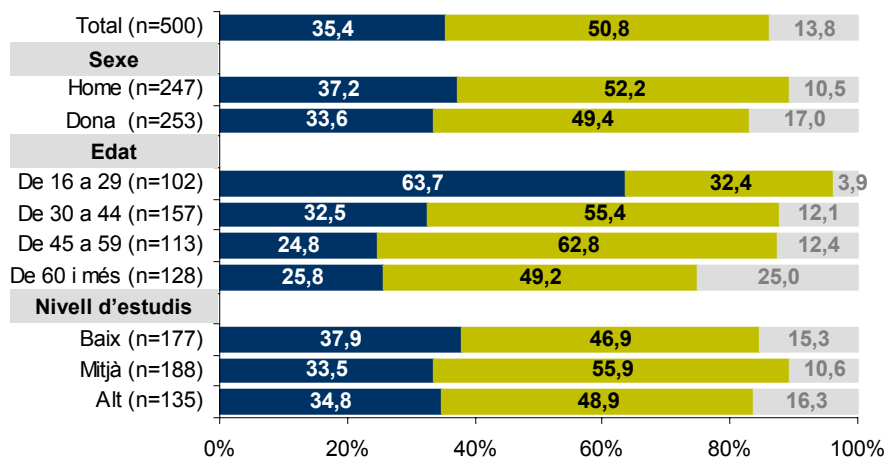
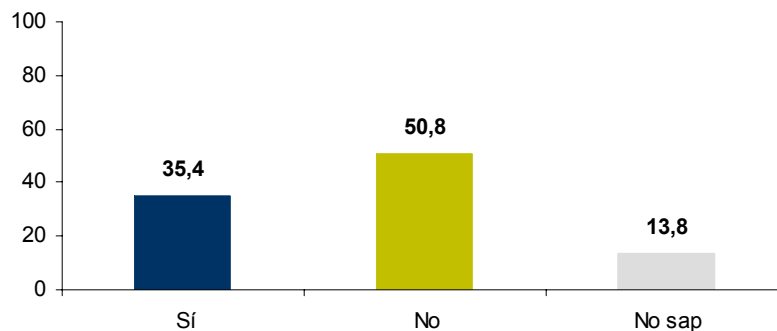
Si tingués un familiar a la presó ho explicaria?



La majoria creu que la presó no serveix per a la reinserció social

- Un **50,8% dels entrevistats no creu que la presó permeti la reinserció social dels reclusos**, mentre un **35,4% sí hi confia**. Un **13,8%** no es posiciona sobre aquesta qüestió.
- Entre els joves (i conseqüentment els estudiants) incrementen fins al **63,7%** els que confien en la presó per a reinserir socialment aquells que hi entren, i en menor mesura també hi confien més els nascuts a la resta del món (i els de nacionalitat estrangera).

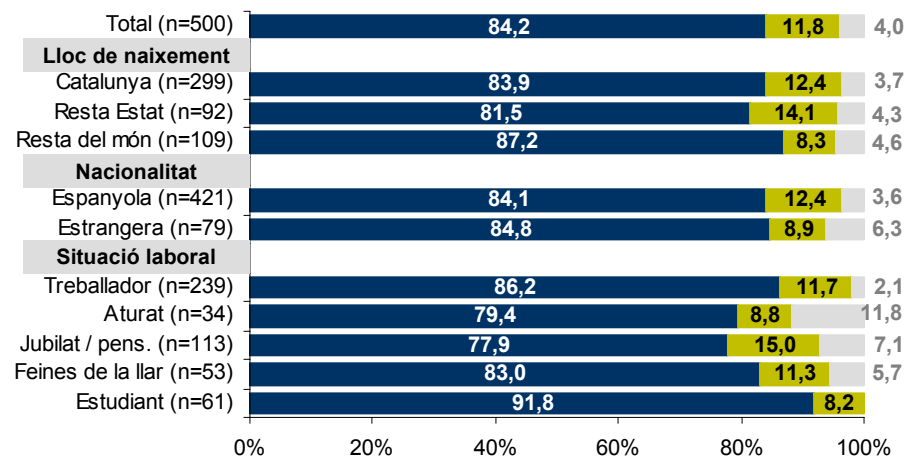
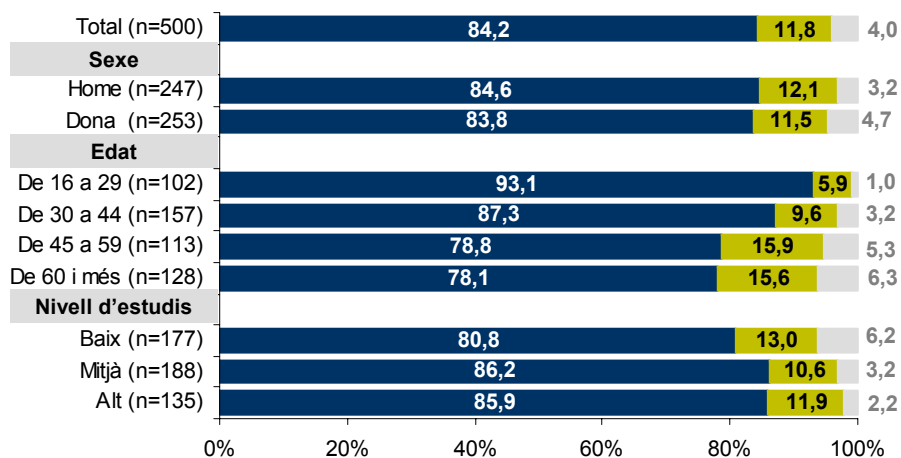
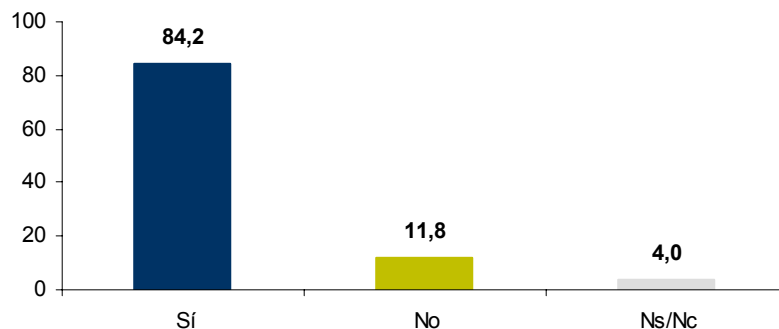
Creu que la presó serveix per a la reinserció social?



Amplia creença en que la vida dóna segones oportunitats

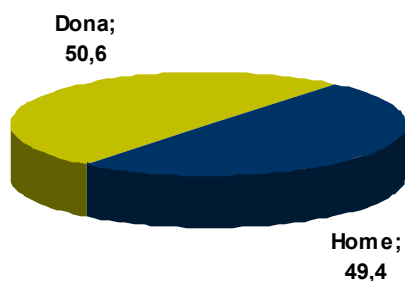
- Un **84,2%** dels entrevistats creu que la vida dóna segones oportunitats, mentre un **11,8%** opina el contrari. Un 4,0% no es posiciona.
- Aquestes proporcions es mantenen pràcticament idèntiques per a tots els segments de població analitzats, i tan sols entre els més joves incrementen, encara més, els optimistes.

Creu que la vida dóna segones oportunitats?

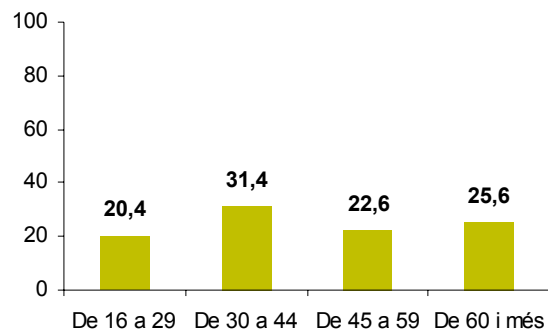


POBLACIÓ ENTREVISTADA I FITXA TÈCNICA

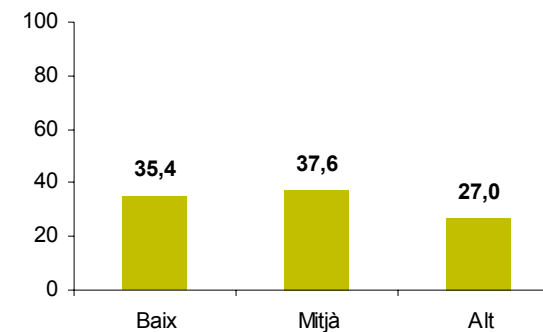
SEXE



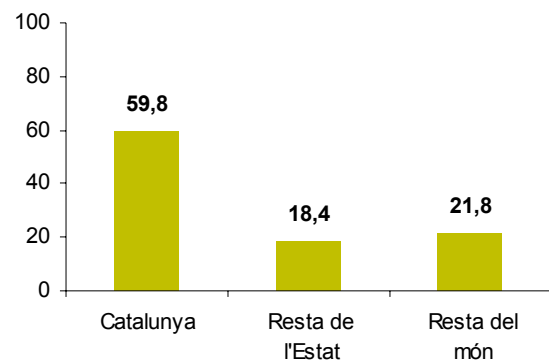
EDAT



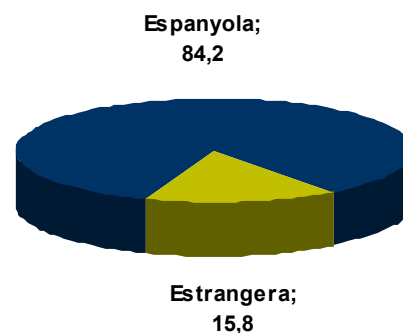
NIVELL D'ESTUDIS



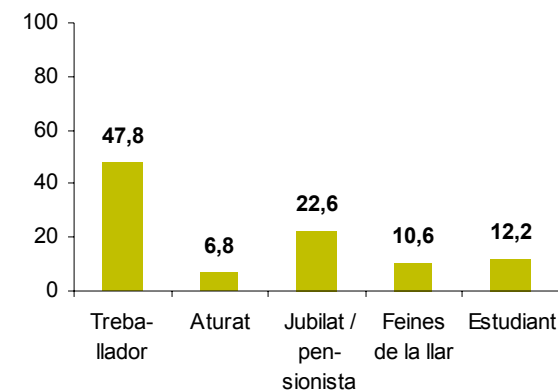
LLOC DE NAIXEMENT



NACIONALITAT



SITUACIÓ LABORAL



FITXA TÈCNICA:

Tècnica d'investigació: Entrevista telefònica assistida per ordinador. **Àmbit geogràfic:** Catalunya. **Univers:** Població de 16 i més anys resident a llars amb telèfon i que porta més d'un any vivint a Catalunya. **Número d'entrevistes:** 500 entrevistes. **Error de la mostra:** $\pm 4,5\%$ per un nivell de confiança del 95,5% i $p=q=0,5$. **Tipus de mostreig:** Estratificat per dimensió de municipi i demarcació provincial. Selecció aleatòria de les llars. Selecció de la persona a entrevistar a partir de quotes creuades de sexe i edat. **El treball de camp s'ha dut a terme el 16 de febrer de 2011.**

GESOP

Gabinet d'Estudis Socials i Opinió Pública, S.L.

C/. Llull 102, 4rt. 3a. 08005 Barcelona

Tel. 93 300 07 42 Fax 93 300 55 22

www.gesop.net