

GESOP

RESULTATS

Banda ampla

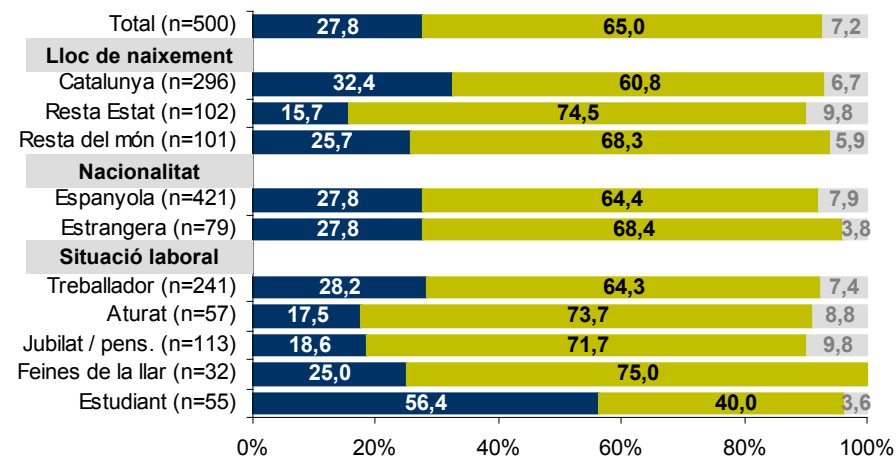
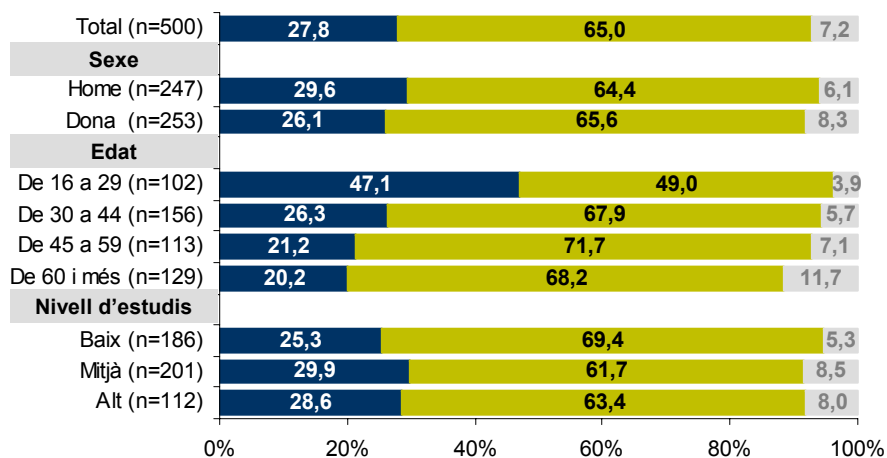
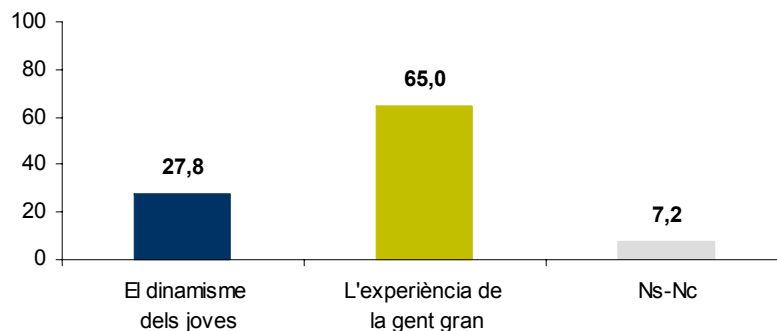
27 de gener de 2011



Els entrevistats diuen valorar més l'experiència de la gent gran (65,0%) que el dinamisme dels joves (27,8%).

- S'ha demanat als entrevistats que es posicionin entre el dinamisme dels joves i l'experiència de la gent gran i la majoria s'ha decantat per aquesta darrera opció (65,0%), mentre un 27,8% diu valorar més el dinamisme del jovent. Un 7,2% no es posiciona sobre aquesta qüestió.
- Entre els menors de 30 anys hi ha divisió d'opinions i entre els estudiants són més els que prefereixen el dinamisme dels joves. Per contra, entre els nascuts a la resta de l'estat, els aturats i els inactius incrementen els que valoren més l'experiència de la gent gran.

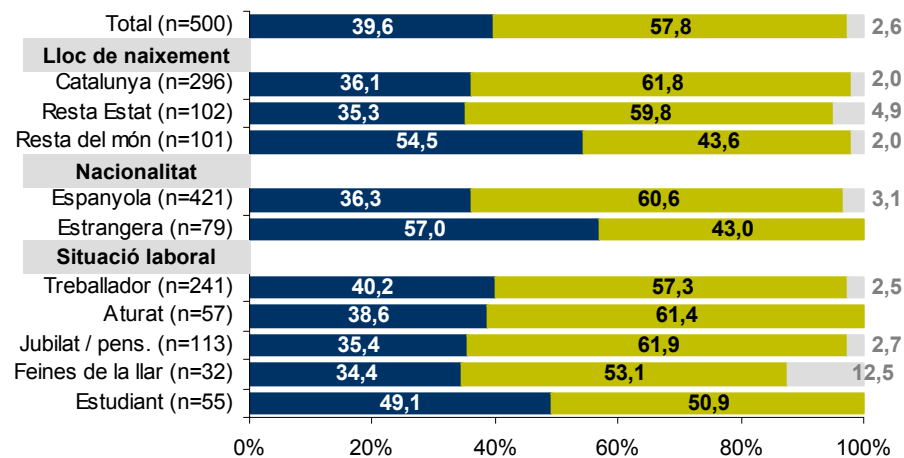
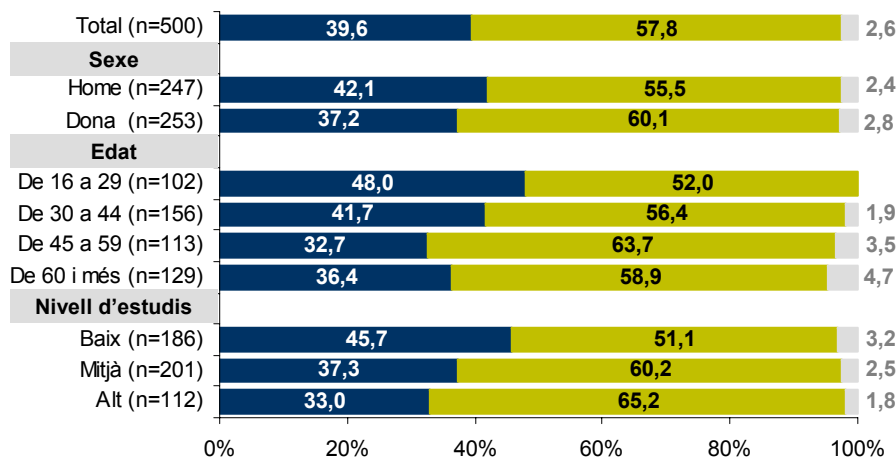
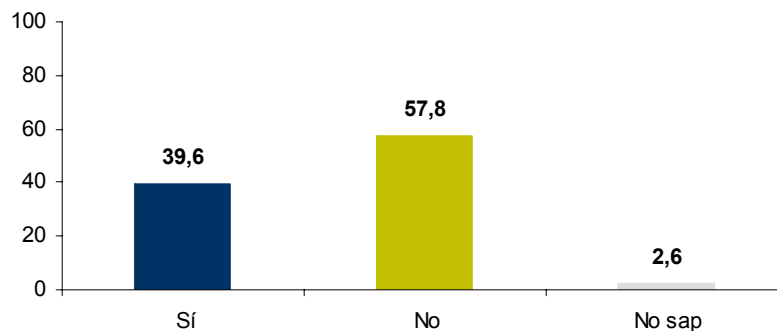
Vostè què valora més: el dinamisme dels joves o l'experiència de la gent gran?



La majoria opina que la societat no compta amb la gent gran

- Un 57,8% dels entrevistats considera que la societat no té en compte la gent gran, per un 39,6% que pensa el contrari. Un 2,6% no es posiciona al respecte.
- Els que opinen que la societat no té en compte els més grans incrementen lleugerament entre les persones de 45 a 59 anys i els de major formació. Per contra, entre els més joves i els que tenen menor nivell formatiu són més els que creuen que la societat sí compta amb la gent gran i aquests són majoria entre els nascuts a l'estranger i els que tenen nacionalitat estrangera.

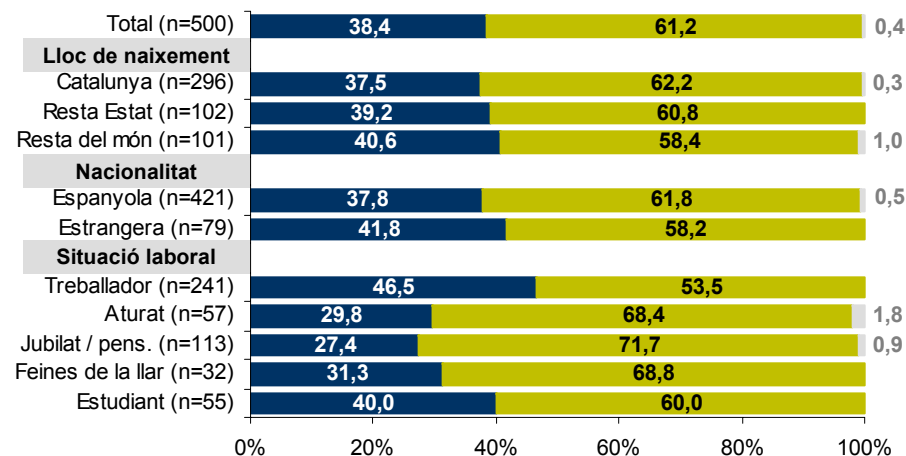
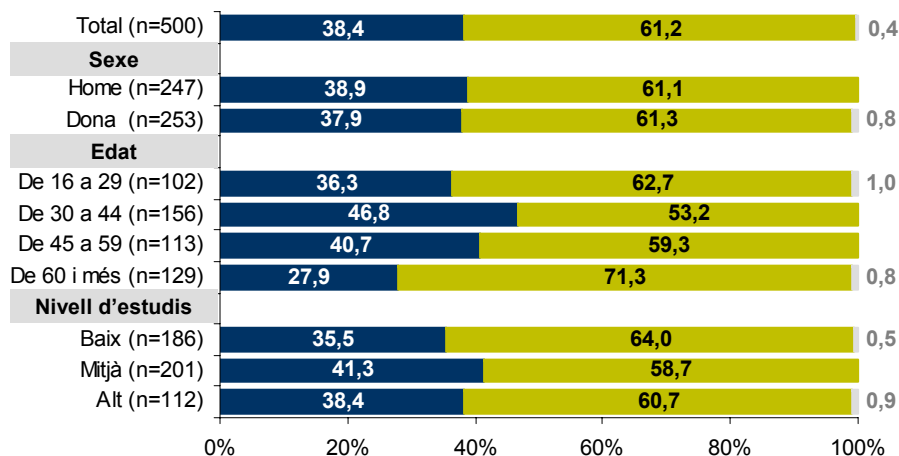
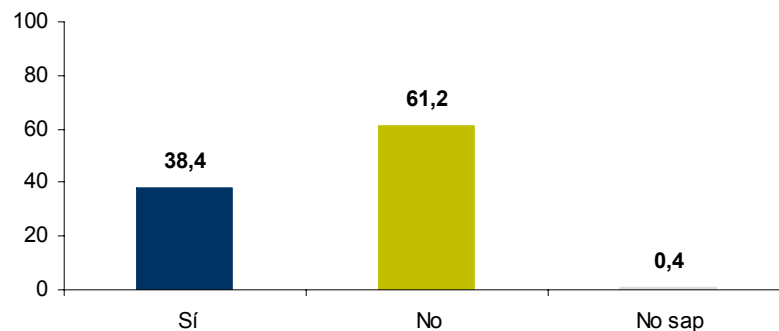
Creu que la societat compta amb la gent gran?



A gairebé quatre de cada deu catalans els preocupa envellir

- A un 38,4% dels entrevistats li preocupa envellir, mentre un 61,2% no està inquiet per aquesta qüestió. Un 0,4% no es defineix.
- Entre les persones de 30 a 44 anys i els ocupats incrementen lleugerament els que es mostren preocupats pels efectes del pas del temps, mentre que les persones d'edat més avançada i els jubilats es mostren menys preocupats per aquest tema.

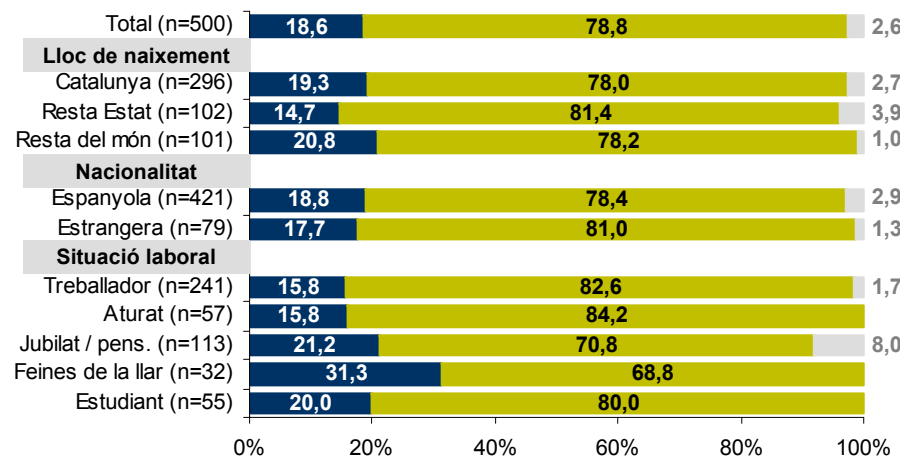
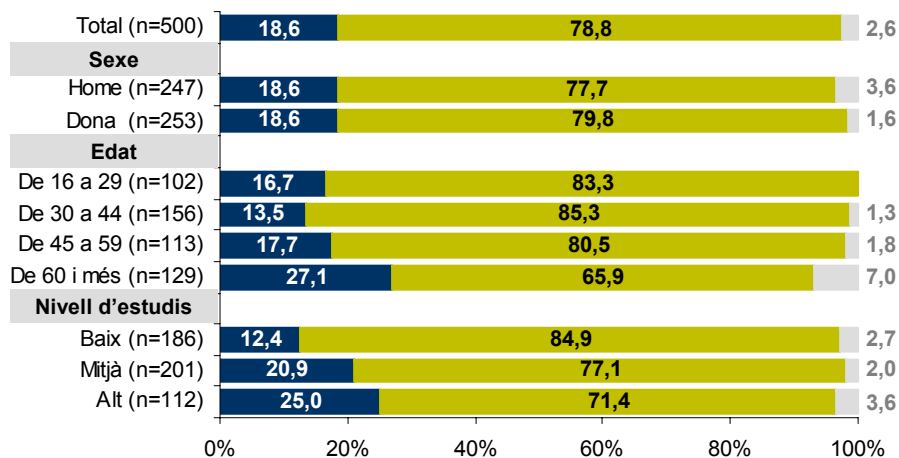
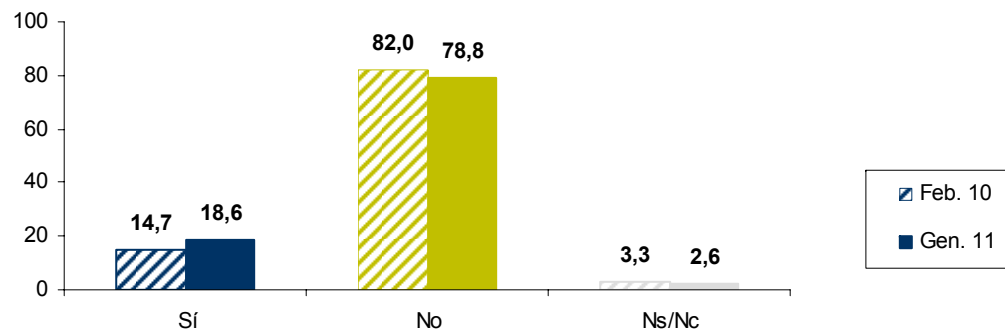
Li preocupa envellir?



Ampli rebuig a endarrerir l'edat de jubilació fins als 67 anys

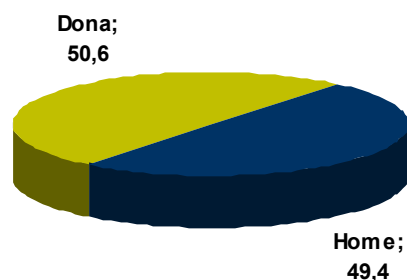
- El 78,8% dels entrevistats no està d'acord en retardar l'edat de jubilació, per un 18,6% que sí n'és partidari. Un 2,6% no es posiciona.
- Per a tots els segments de població analitzats són amplia majoria els contraris a que l'edat de jubilació es situï als 67 anys i hi estan especialment en contra els dos segments d'edat més jove, aquells amb menor nivell formatiu i els laboralment actius. Per contra, els majors de 60 anys, aquells amb formació universitària i les persones que es dediquen a les tasques de la llar s'hi mostren lleugerament més a favor.

Està d'acord en retardar l'edat de jubilació als 67 anys?

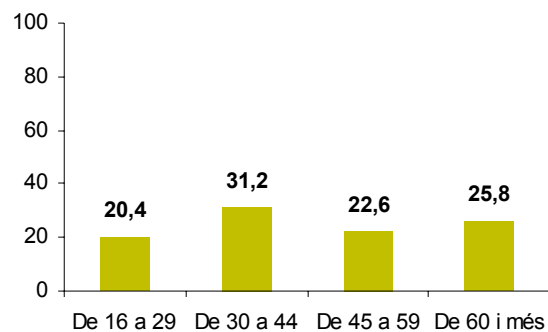


POBLACIÓ ENTREVISTADA I FITXA TÈCNICA

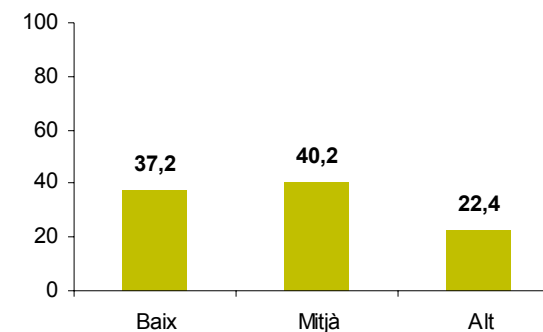
SEXE



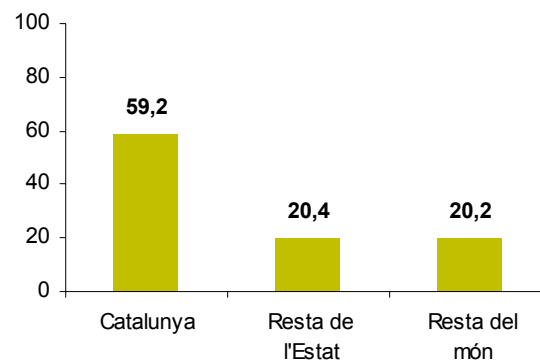
EDAT



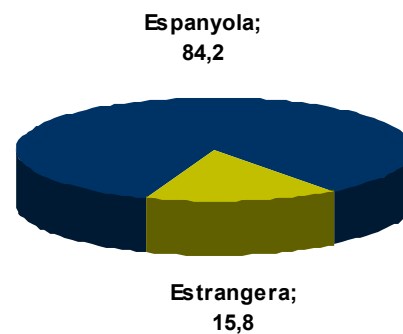
NIVELL D'ESTUDIS



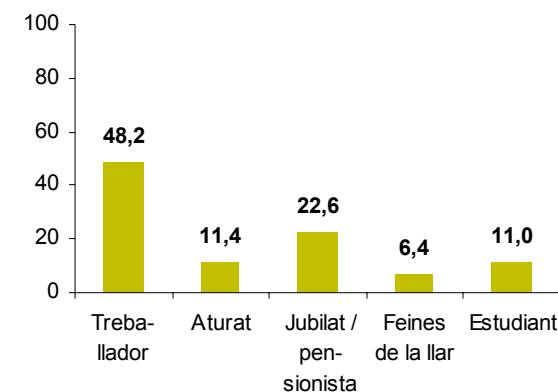
LLOC DE NAIXEMENT



NACIONALITAT



SITUACIÓ LABORAL



FITXA TÈCNICA:

Tècnica d'investigació: Entrevista telefònica assistida per ordinador. **Àmbit geogràfic:** Catalunya. **Univers:** Població de 16 i més anys resident a llars amb telèfon i que porta més d'un any vivint a Catalunya. **Número d'entrevistes:** 500 entrevistes. **Error de la mostra:** $\pm 4,5\%$ per un nivell de confiança del 95,5% i $p=q=0,5$. **Tipus de mostreig:** Estratificat per dimensió de municipi i demarcació provincial. Selecció aleatòria de les llars. Selecció de la persona a entrevistar a partir de quotes creuades de sexe i edat. **El treball de camp s'ha dut a terme el 26 de gener de 2011.**

GESOP

Gabinet d'Estudis Socials i Opinió Pública, S.L.

C/. Llull 102, 4rt. 3a. 08005 Barcelona

Tel. 93 300 07 42 Fax 93 300 55 22

www.gesop.net