

RESULTATS

GESOP

Banda ampla

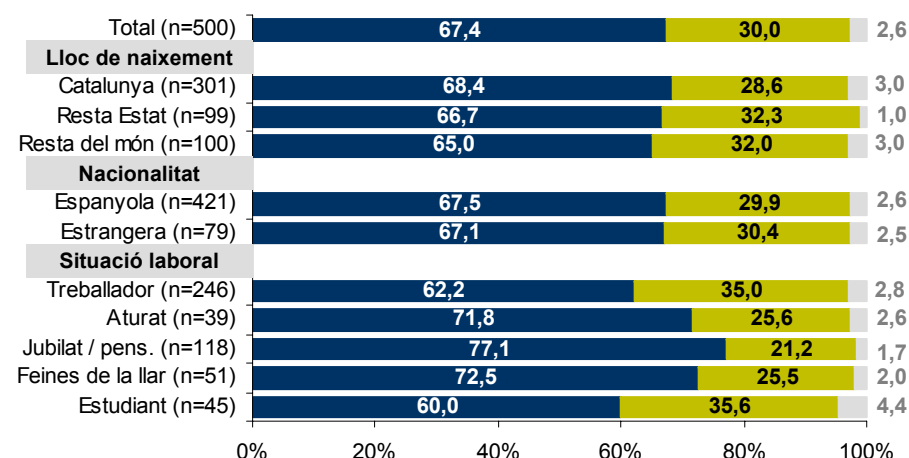
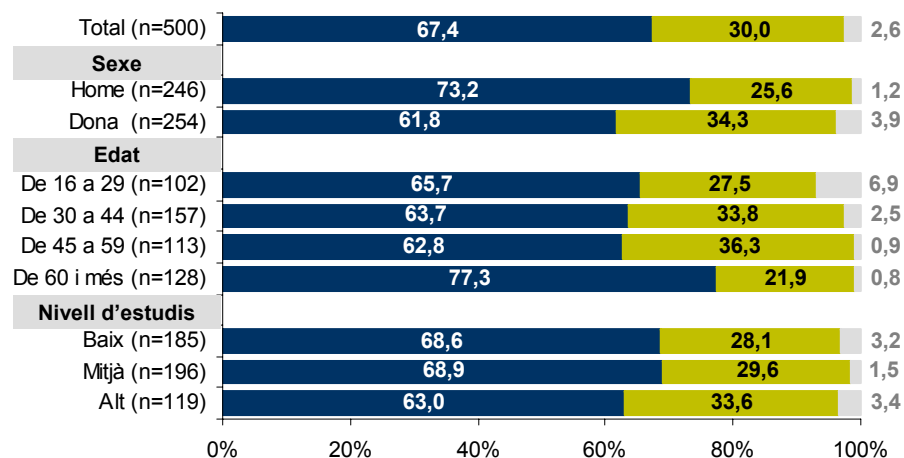
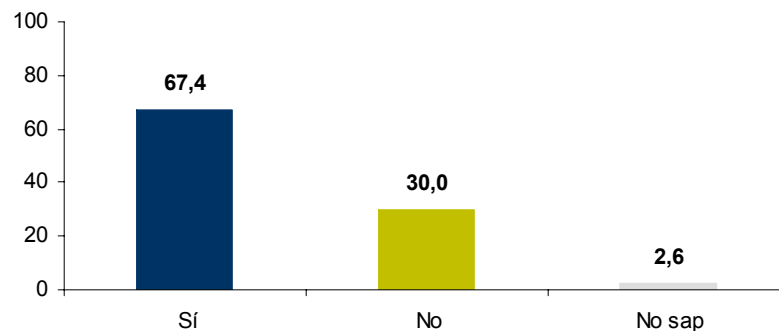
8 de desembre de 2010



Dos terços dels entrevistats creuen en l'amor per a tota la vida

- El 67,4% dels catalans creu en un amor per a tota la vida, per un 30,0% que no hi creu. Un 2,6% no es posiciona al respecte.
- Per a tots els segments de població analitzats superen el 60% els que creuen en un amor per a tota la vida, i incrementen especialment els que així ho pensen entre les persones de més de 60 anys, els homes, els jubilats i pensionistes i les persones que es dediquen a les tasques de la llar.

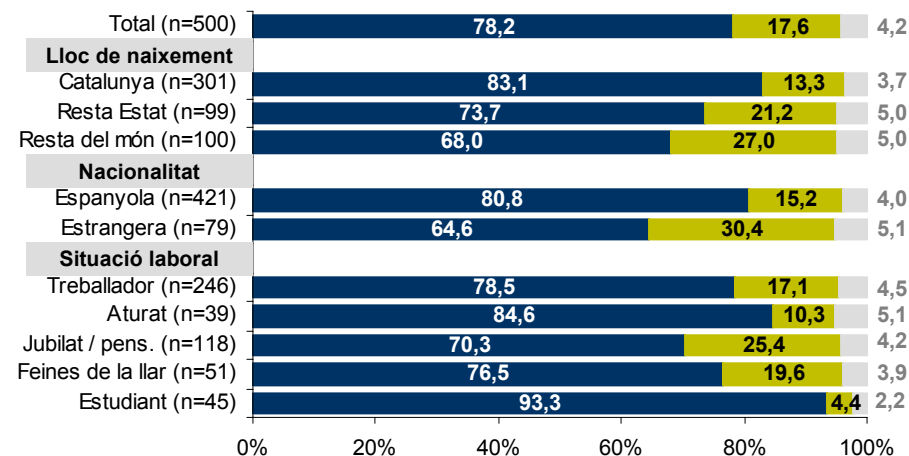
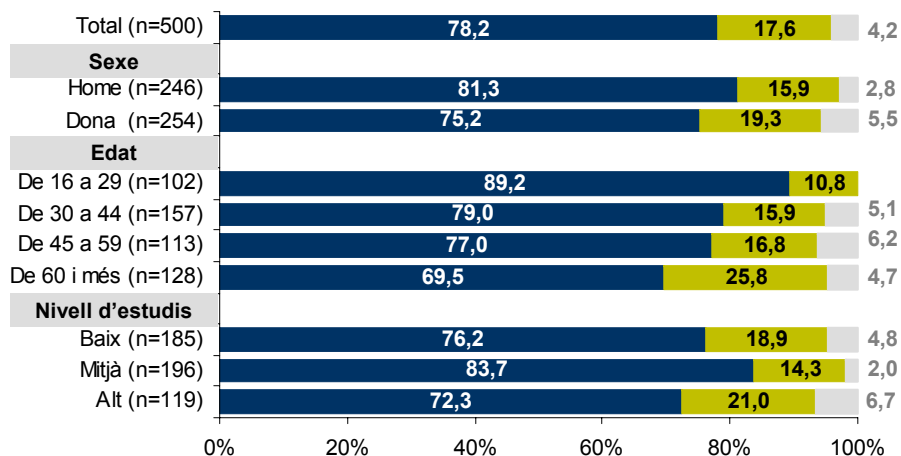
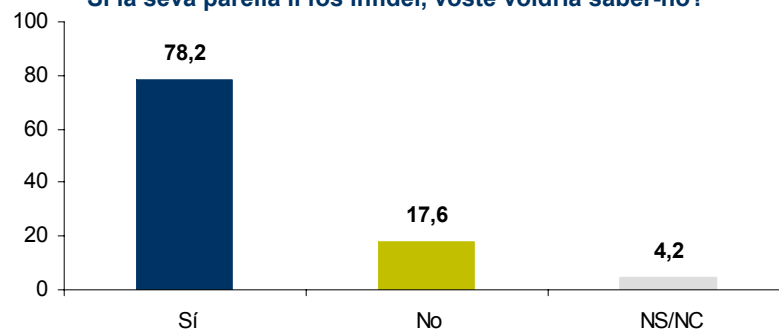
Creu en un amor per a tota la vida?



La gran majoria dels entrevistats voldria tenir coneixement d'una possible infidelitat de la seva parella

- Gairebé vuit de cada deu entrevistats (78,2%) diuen que si la seva parella els fos infidel voldrien saber-ho, mentre un 17,6% preferiria no assabentar-se'n. Un 4,2% no es posiciona al respecte.
- A tots els segments de població són més els que voldrien saber-ho. Els homes lleugerament més que les dones, els que tenen un nivell d'estudis mitjà, estudiants i autòctons. Pel que fa a l'edat, **com més jove més partidari de saber-ho**.

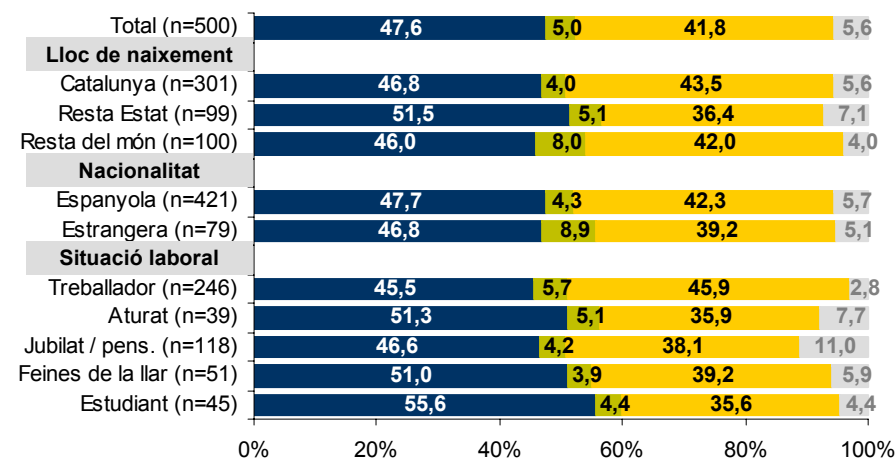
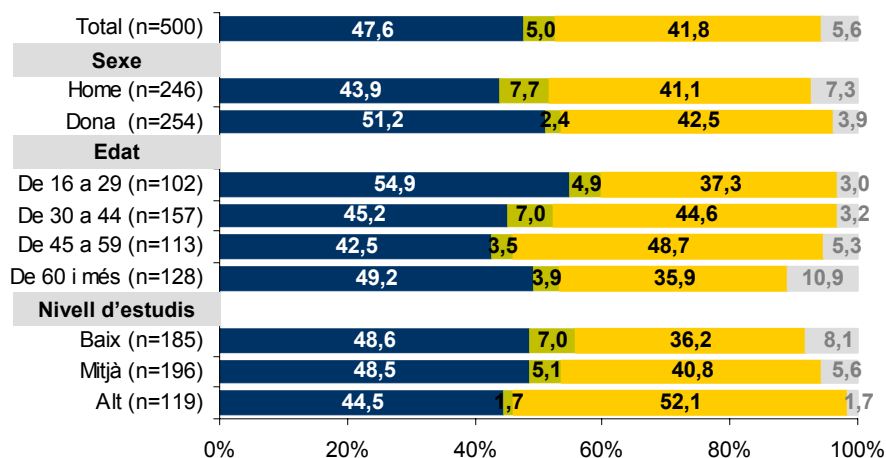
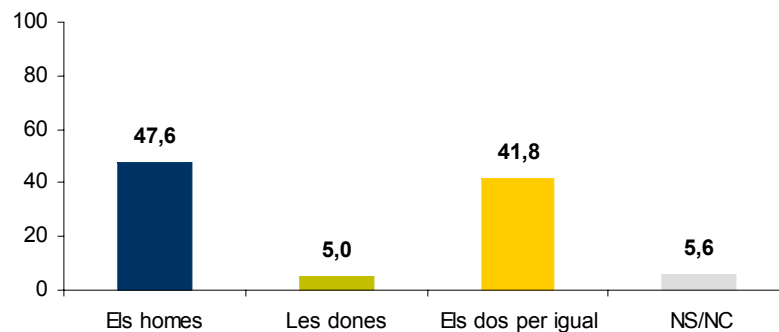
Si la seva parella li fos infidel, vostè voldria saber-ho?



La meitat opina que els homes tenen més necessitats sexuals que les dones i el 40% que ambdós per igual

- Respecte la pregunta de qui té més necessitats sexuals, un 47,6% opina que els homes per un 5,0% que es decanta per les dones. Un 41,8% opina que ambdós tenen les mateixes necessitats en aquest terreny, i un 5,6% no es posiciona al respecte.
- Les dones, els més joves i els nascuts a la resta de l'estat tenen major tendència a pensar que els homes tenen més necessitats sexuals que les dones, i incrementen els que pensen que ambdós en tenen per igual entre les persones de 45 a 59 anys i els que tenen estudis universitaris.

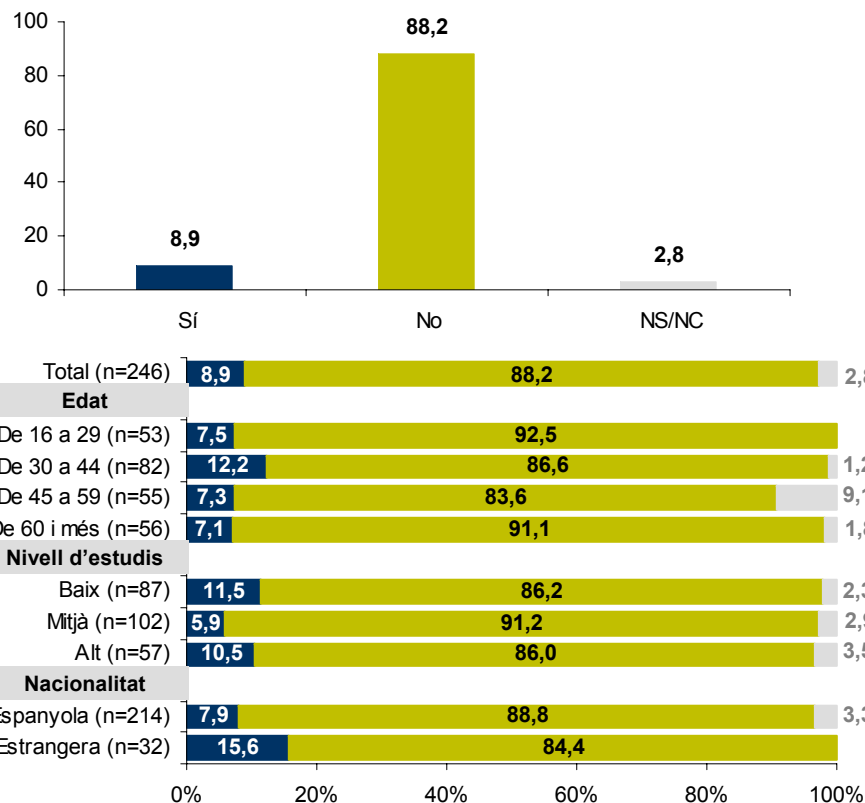
Qui creu que té més necessitats sexuals, els homes o les dones?



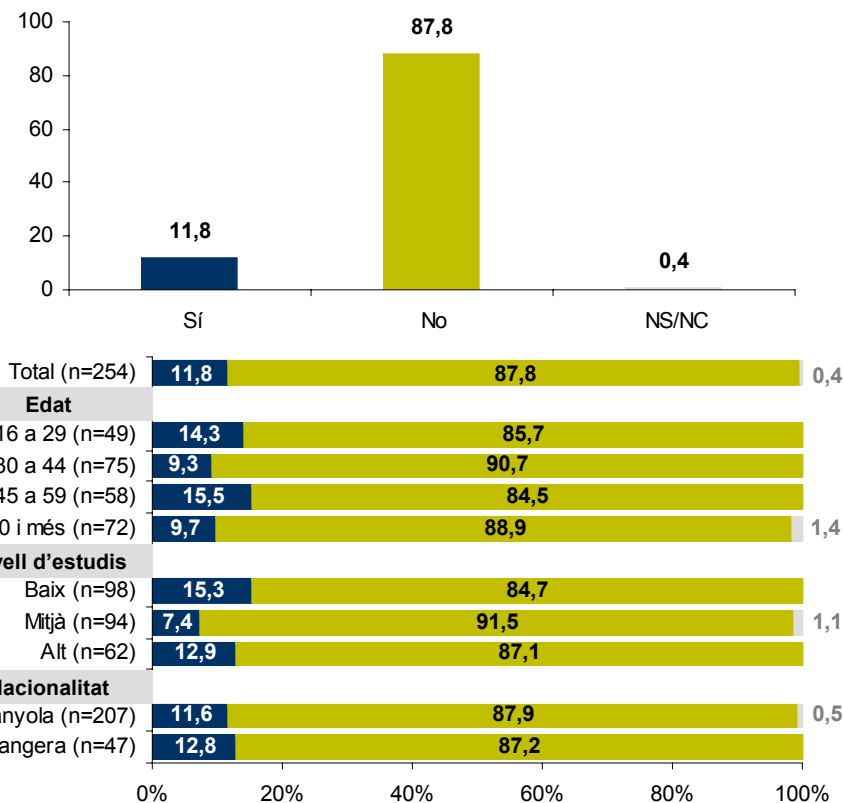
Un de cada deu homes i gairebé el 12% de dones els agradaria ser del sexe contrari

- Un 8,9% dels homes i un 11,8% de les dones afirma que li agradaria ser del sexe contrari, mentre un majoritari 88,2% d'homes i 87,8% de dones preferirien quedar-se com estan.
- Aquestes proporcions es mantenen similars per la majoria de segments de població analitzats.

A vostè li agradaria ser una dona? (BASE: HOMES)

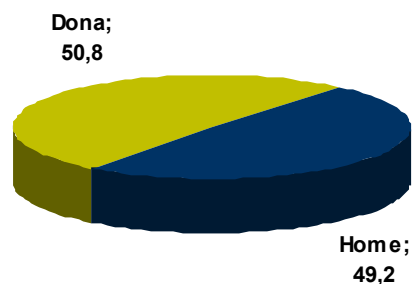


A vostè li agradaria ser un home? (BASE: DONES)

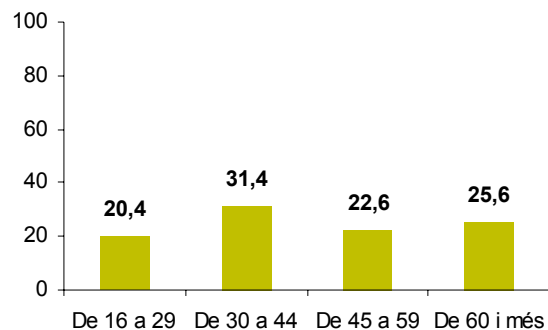


POBLACIÓ ENTREVISTADA I FITXA TÈCNICA

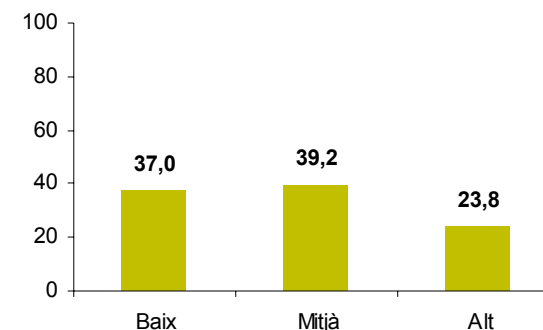
SEXE



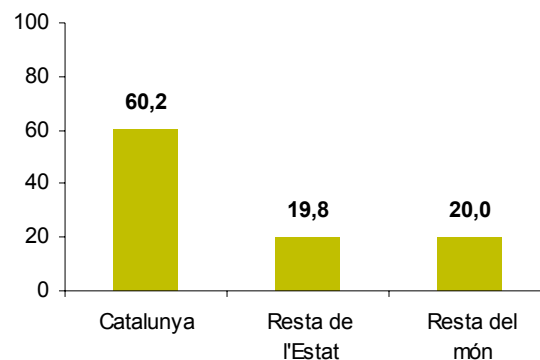
EDAT



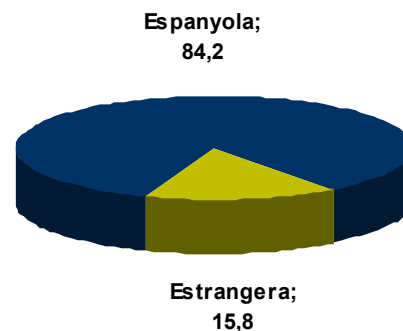
NIVELL D'ESTUDIS



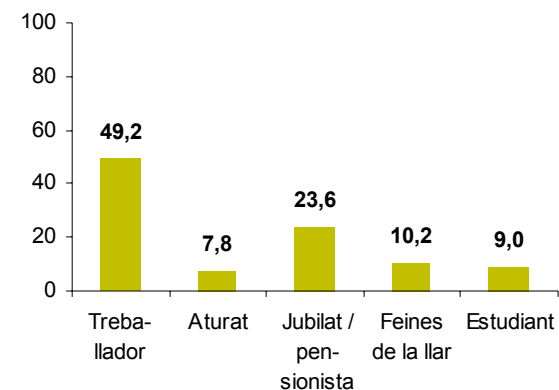
LLOC DE NAIXEMENT



NACIONALITAT



SITUACIÓ LABORAL



FITXA TÈCNICA:

Tècnica d'investigació: Entrevista telefònica assistida per ordinador. **Àmbit geogràfic:** Catalunya. **Univers:** Població de 16 i més anys resident a llars amb telèfon i que porta més d'un any vivint a Catalunya. **Número d'entrevistes:** 500 entrevistes. **Error de la mostra:** $\pm 4,5\%$ per un nivell de confiança del 95,5% i $p=q=0,5$. **Tipus de mostreig:** Estratificat per dimensió de municipi i demarcació provincial. Selecció aleatòria de les llars. Selecció de la persona a entrevistar a partir de quotes creuades de sexe i edat. **El treball de camp s'ha dut a terme el 4 de novembre de 2010.**

GESOP

Gabinet d'Estudis Socials i Opinió Pública, S.L.

C/. Llull 102, 4rt. 3a. 08005 Barcelona

Tel. 93 300 07 42 Fax 93 300 55 22

www.gesop.net