

## RESULTATS

GESOP

**Banda ampla**

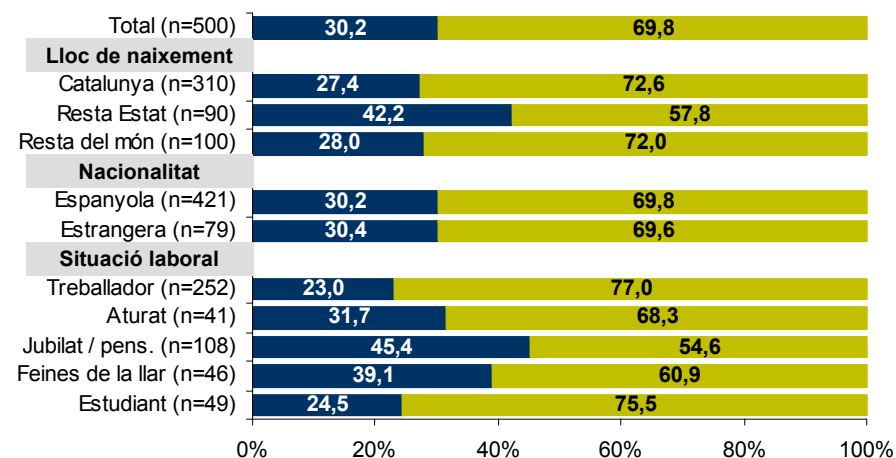
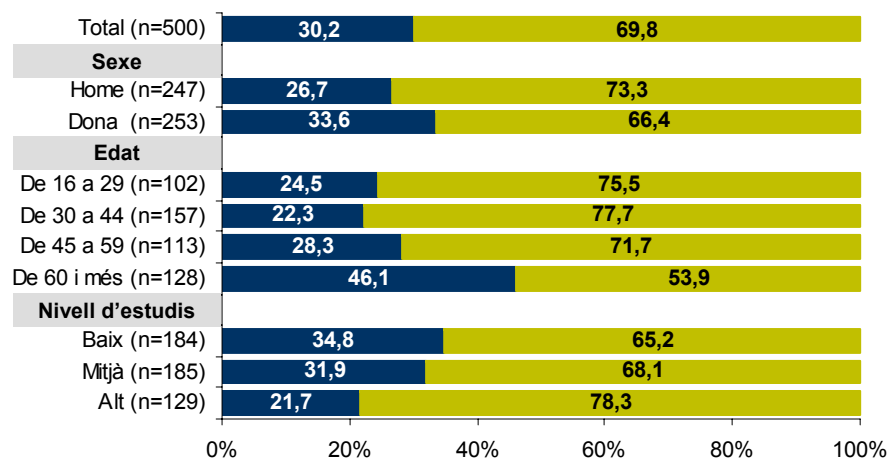
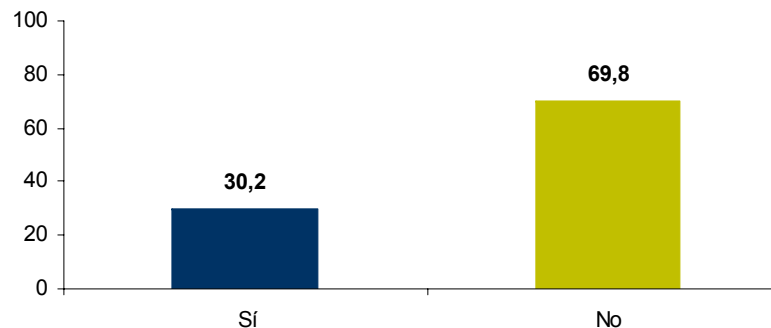
17 de novembre de 2010



**Tres de cada deu catalans diuen haver anat al metge al llarg de la darrera setmana**

- El 30,2% dels entrevistats va anar al metge la setmana anterior a la realització del treball de camp, mentre un 69,8% diu no haver-hi anat.
- Els majors de 59 anys (46,1%) són els que més diuen haver anat al metge la darrera setmana, així com les mestresses de casa (39,1%), els nascuts a la resta de l'Estat (42,2%) i els jubilats i pensionistes (45,4%).

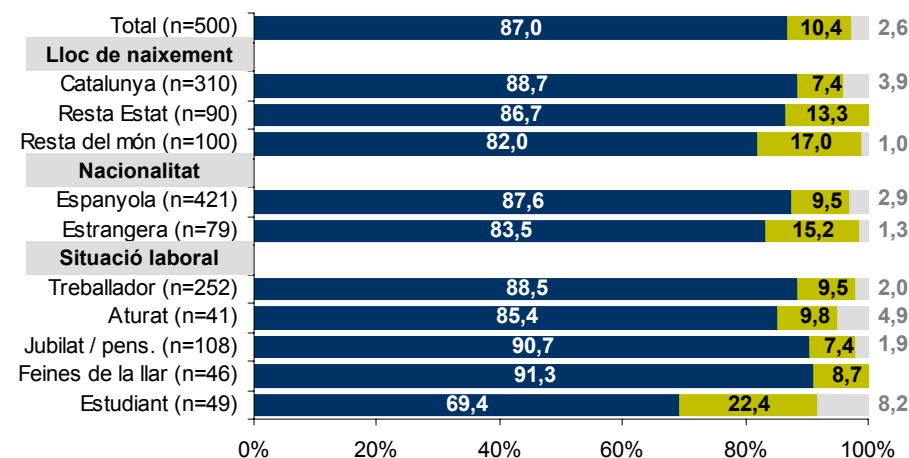
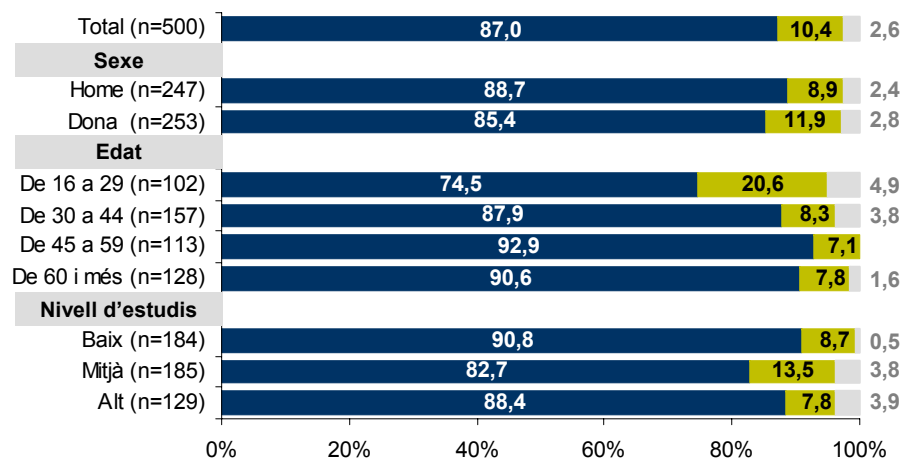
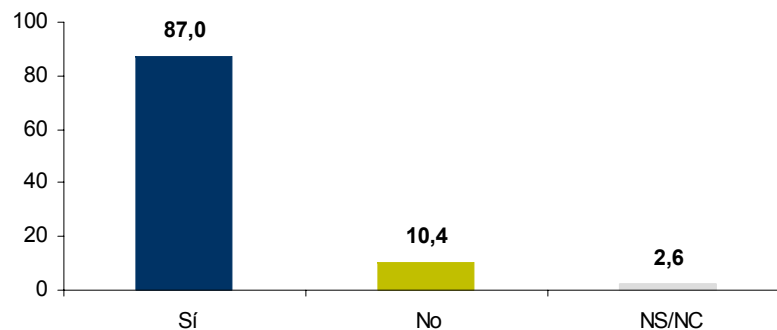
En l'última setmana ha anat alguna vegada al metge?



## L'àmplia majoria està satisfeta amb el temps que li dedica el seu metge

- Un **87,0%** dels entrevistats està content amb el temps que li va dedicar el seu metge la darrera vegada que el va visitar, per un 10,4% que considera que no li'n va dedicar prou. Un 2,6% no es posiciona al respecte.
- Els que consideren els va dedicar prou temps són amplia majoria a tots els segments de població analitzats. Però entre els més joves (20,6%) i els estudiants (22,4%) incrementen lleugerament els que opinen el contrari.

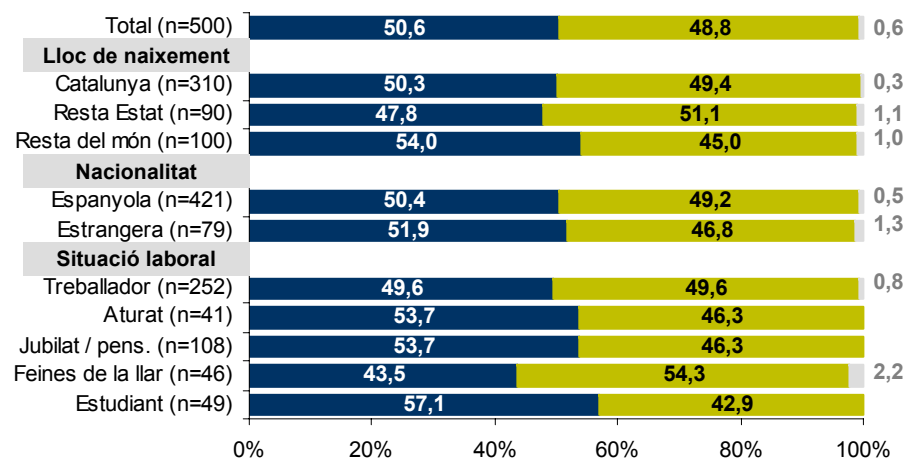
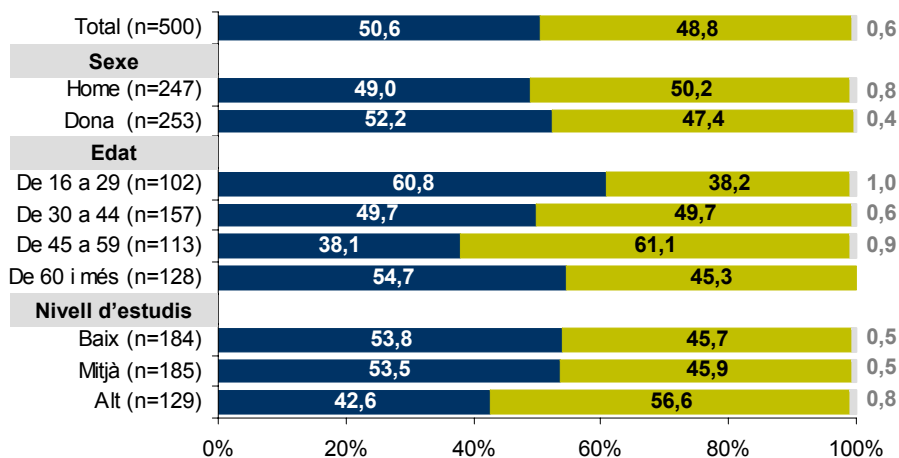
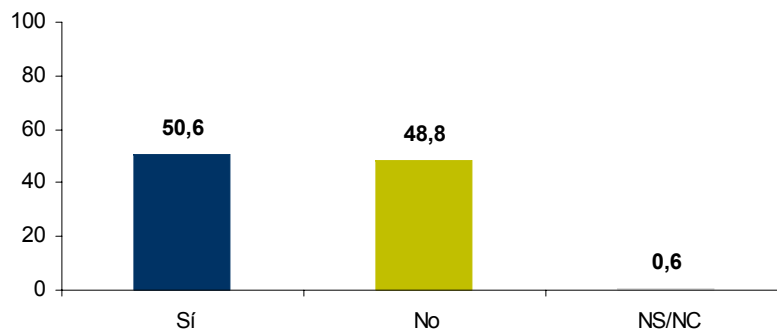
### L'última vegada que va anar al metge considera que li va dedicar prou temps?



**El 50% ha acudit a urgències alguna vegada per avançar la visita**

- El 50,6% dels entrevistats diu haver optat en alguna ocasió per anar al metge via urgències perquè l'atenguessin abans, mentre un 48,8% diu que no. Un 0,6% no es posiciona.
- Per segments de població, les principals diferències es donen per edat: els més joves (60,8%) i els majors de 59 anys (54,7%) són els que més diuen haver utilitzat el servei d'urgències mèdiques amb l'objectiu d'avançar la visita del metge.

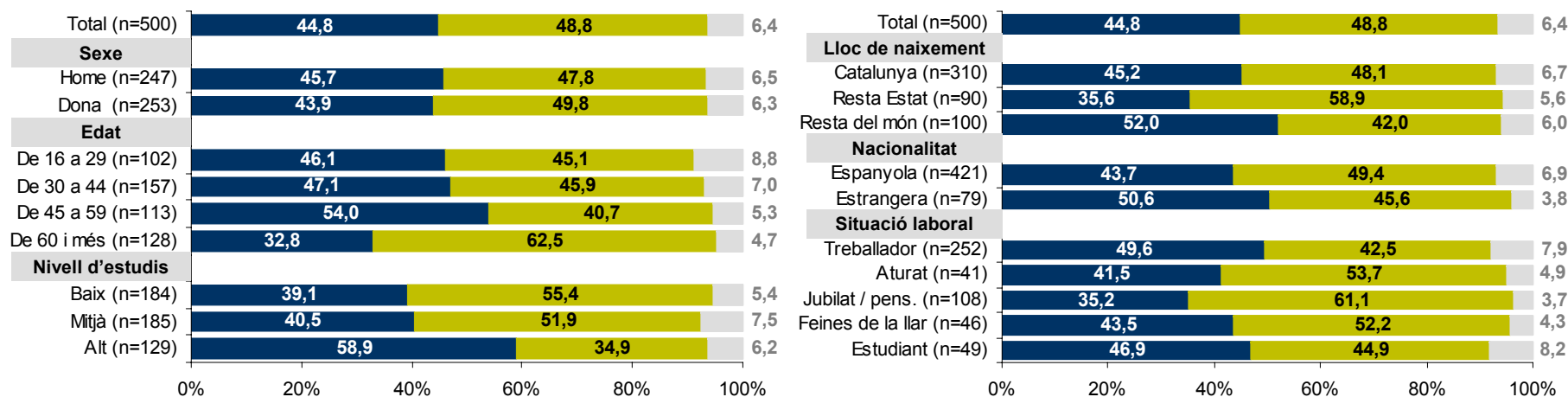
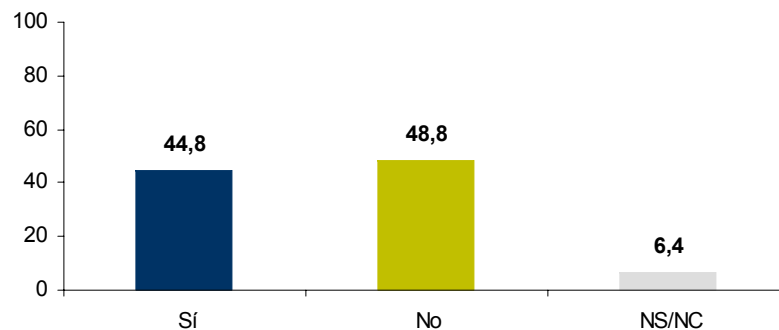
Vostè alguna vegada ha anat a urgències perquè l'atenguessin abans?



## Divisió d'opinions pel que fa a pagar els medicaments en funció dels ingressos

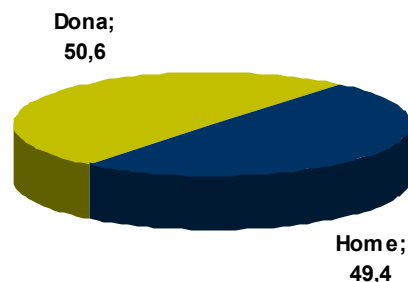
- Gairebé la meitat (48,8%) dels entrevistats és contrària a pagar part del cost dels medicaments en funció del seu nivell adquisitiu, mentre un 44,8% sí hi estaria disposat. Un 6,4% no es posiciona sobre la qüestió.
- Es mostren especialment contraris a aquesta proposta les persones de més edat (62,5%), aquells amb un nivell d'estudis baix (55,4%) i mitjà (51,9%), els nascuts a la resta de d'Espanya (58,9%) i els jubilats i pensionistes (61,1%). Per contra, les persones amb formació universitària (58,9%) i, en menor mesura, aquells que tenen entre 45 i 59 anys (54,0%) i els nascuts a l'estranger (52,0%) tendeixen a estar-hi més d'acord.

Estaria d'acord en pagar els medicaments en funció dels seus ingressos?

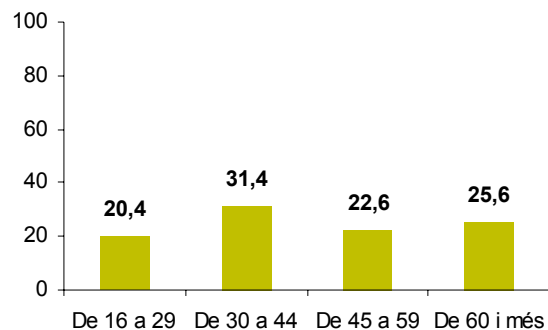


POBLACIÓ ENTREVISTADA I FITXA TÈCNICA

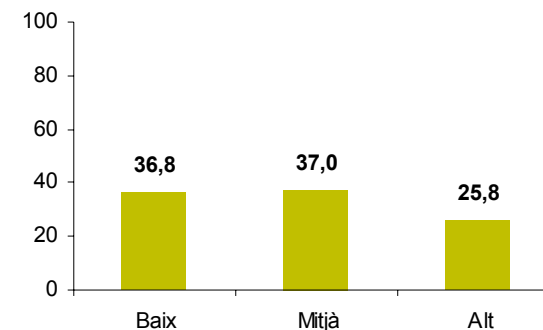
SEXE



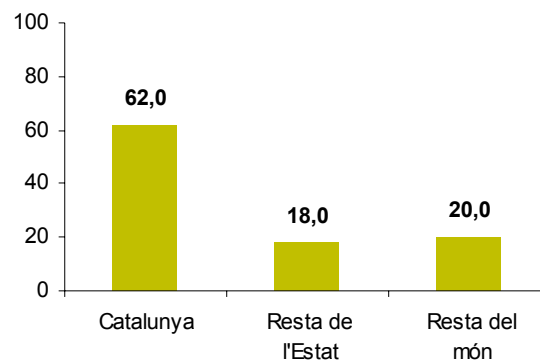
EDAT



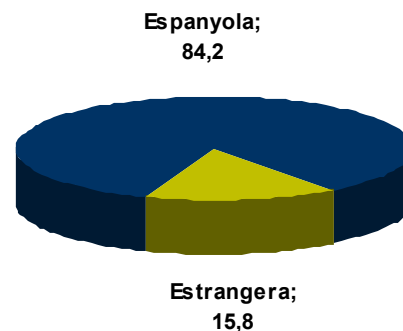
NIVELL D'ESTUDIS



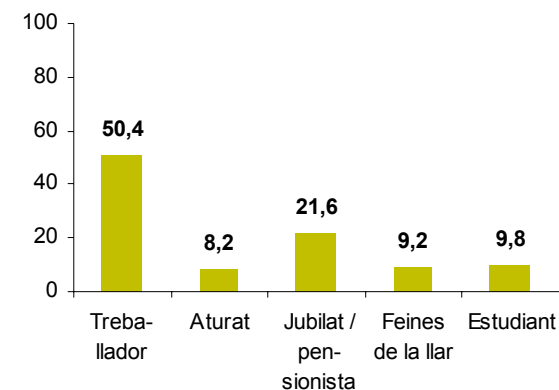
LLOC DE NAIXEMENT



NACIONALITAT



SITUACIÓ LABORAL



**FITXA TÈCNICA:**

**Tècnica d'investigació:** Entrevista telefònica assistida per ordinador. **Àmbit geogràfic:** Catalunya. **Univers:** Població de 16 i més anys resident a llars amb telèfon i que porta més d'un any vivint a Catalunya. **Número d'entrevistes:** 500 entrevistes. **Error de la mostra:**  $\pm 4,5\%$  per un nivell de confiança del 95,5% i  $p=q=0,5$ . **Tipus de mostreig:** Estratificat per dimensió de municipi i demarcació provincial. Selecció aleatòria de les llars. Selecció de la persona a entrevistar a partir de quotes creuades de sexe i edat. **El treball de camp s'ha dut a terme el 16 de novembre de 2010.**

# GESOP

Gabinet d'Estudis Socials i Opinió Pública, S.L.

C/. Llull 102, 4rt. 3a. 08005 Barcelona

Tel. 93 300 07 42 Fax 93 300 55 22

[www.gesop.net](http://www.gesop.net)