

## RESULTATS

GESOP

**Banda ampla**

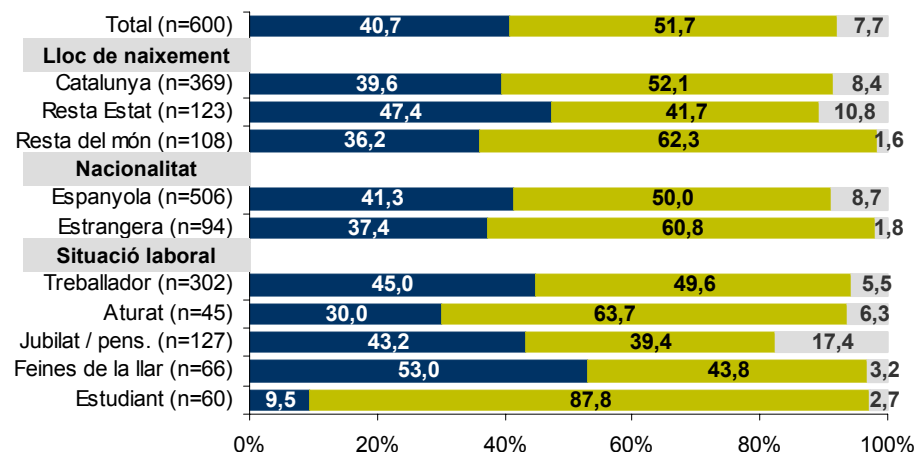
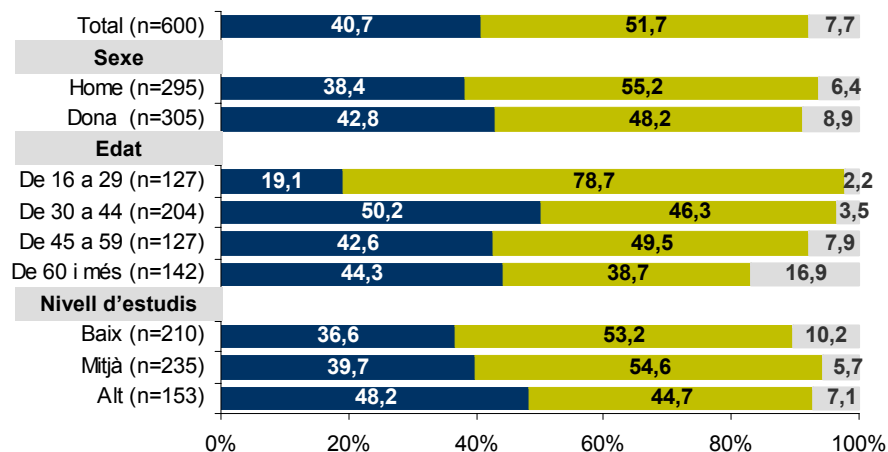
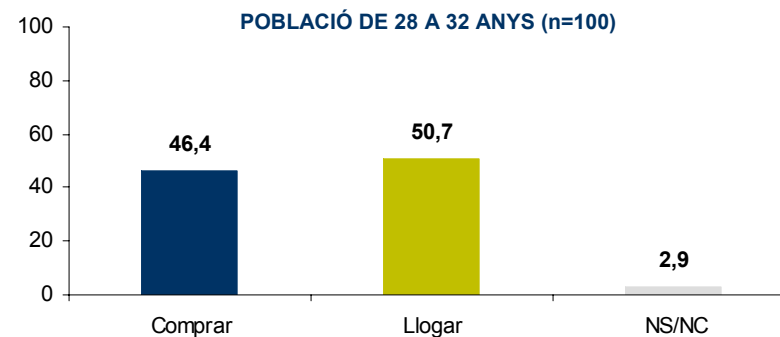
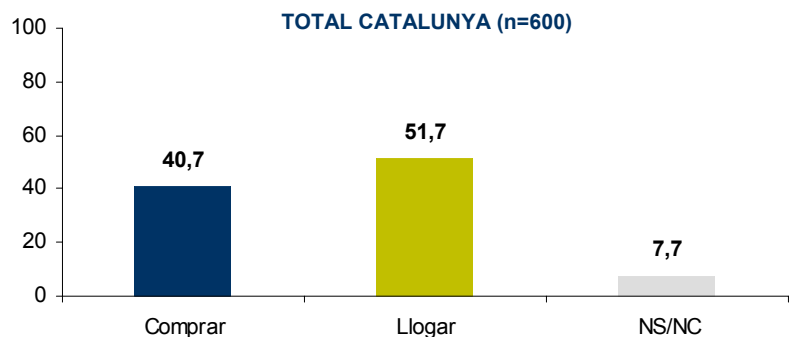
2 de juny de 2010



**Avui per avui, la majoria optaria per llogar en cas de necessitar casa.**

- **Més de la meitat dels entrevistats (51,7%) afirma que, en cas de necessitar casa avui per avui optarien per llogar-la, per un 40,7% que es decantaria per comprar-la; un 7,7% no es defineix. Entre els entrevistats de 28 a 32 anys, els que optarien per comprar casa si la necessitessin ara, arriben al 46,4% mentre que els que la llogarien suposen un 50,7% de la població d'aquesta edat.**
- Entre els menors de 30 anys i, sobretot els estudiants, la gran majoria dels entrevistats optaria per llogar. A la resta de segments de població hi ha major divisió d'opinions, però és entre les persones de 30 a 44 anys, aquells amb un nivell d'estudis més elevat, els nascuts a la resta de l'Estat i les persones que s'encarreguen de les tasques de la llar els que més optarien per comprar.

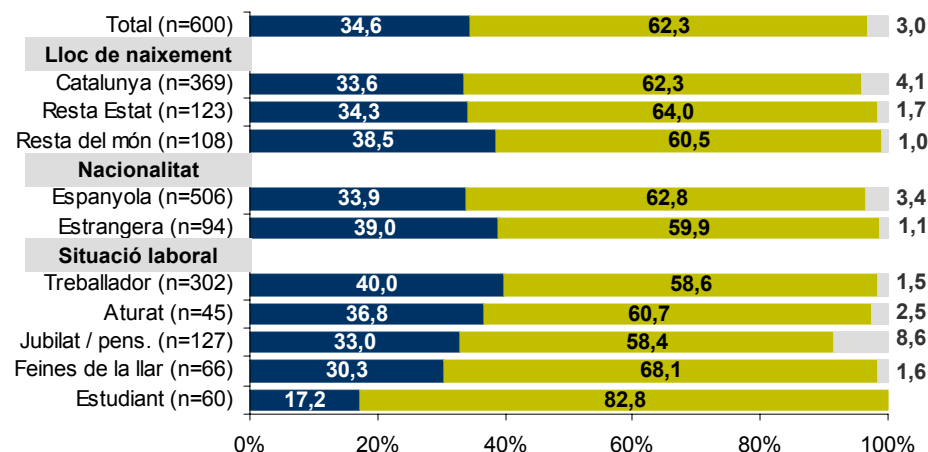
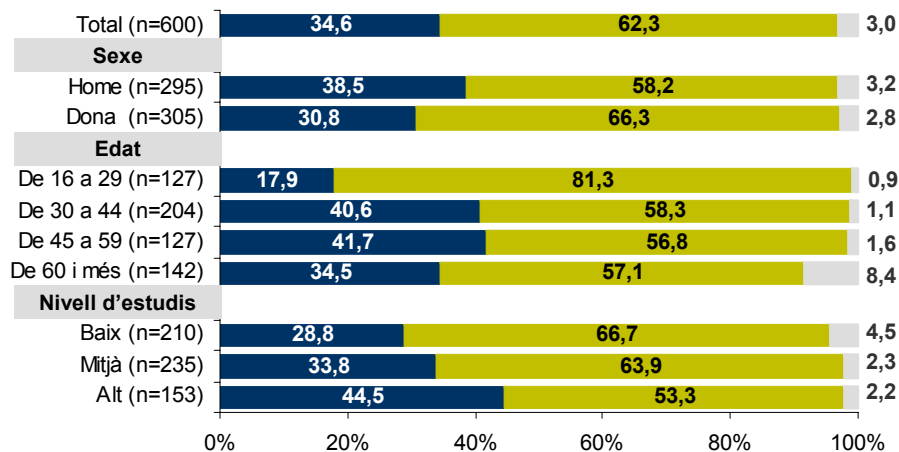
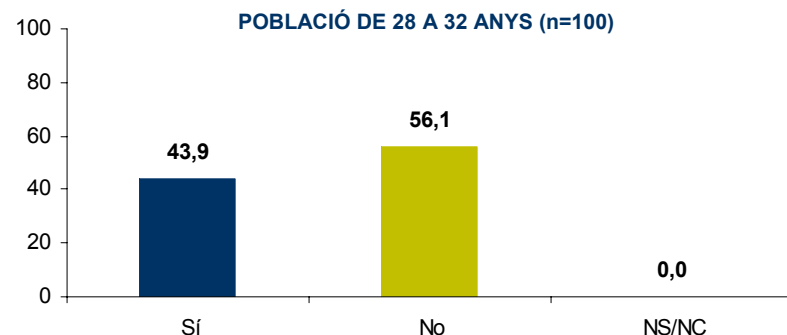
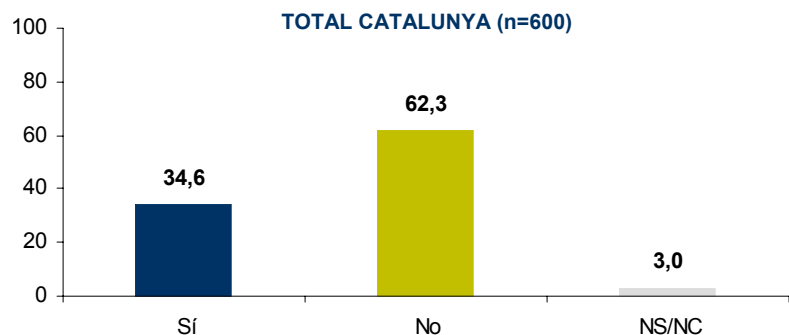
**Si necessités casa en el moment actual, què faria: comprar o llogar?**



**La majoria opina que no és bon moment per tenir fills, també entre els que tenen al voltant de 30 anys.**

- El 62,3% dels entrevistats considera que no és un bon moment per tenir fills, per un 34,6% que opina el contrari. Entre les persones de 28 a 32 anys, els que afirmen que sí és bon moment augmenten fins al 43,9%, en detriment dels que pensen el contrari (56,1%).
- Per a tots els segments de població analitzats són majoria els que pensen que no és bon moment per tenir fills, sobretot entre els menors de 30 anys i en menor mesura també entre els que tenen un nivell d'estudis baix. Per contra, incrementen els que pensen que sí és un bon moment entre les persones de mitjana edat i els que tenen estudis universitaris.

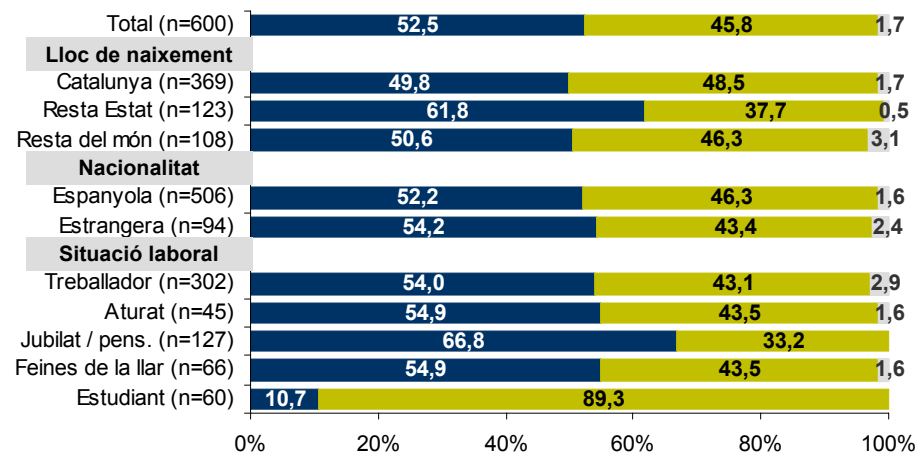
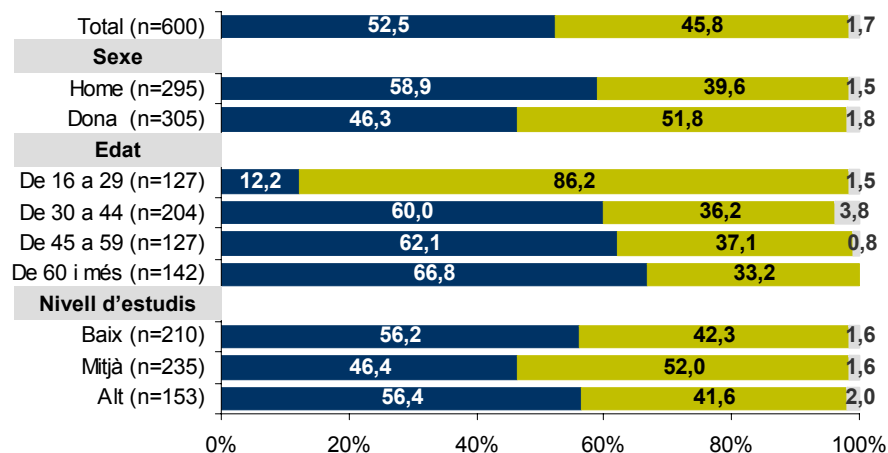
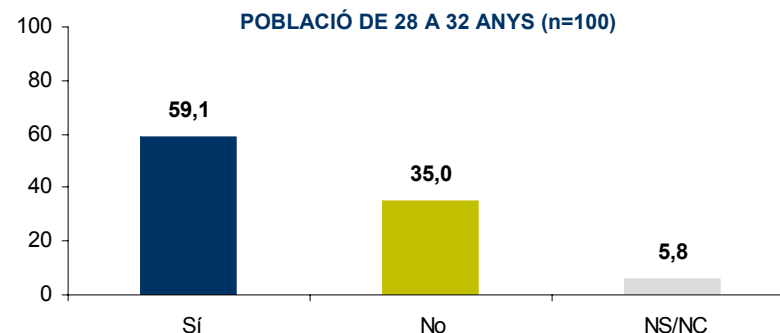
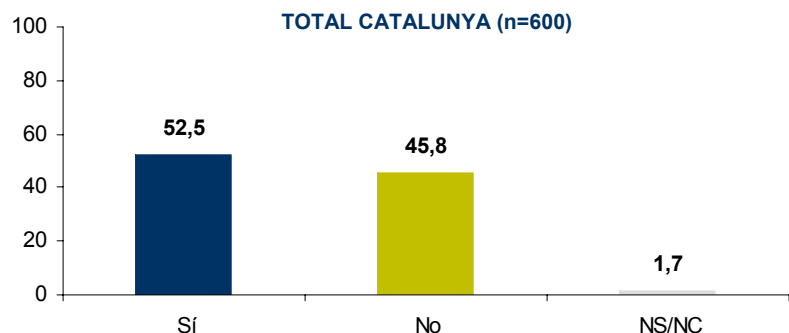
**Creu que ara és un bon moment per tenir fills?**



La majoria de persones que tenen 30 anys està contenta amb la seva edat.

- Al 52,5% dels entrevistats li agradaria (o li agrada) tenir ara 30 anys, per un 45,8% que diu el contrari; un 1,7% no es defineix. Entre els de 28 a 32 anys, a sis de cada deu li agrada tenir 30 anys, per un 35,0% que preferiria tenir una altra edat; un 5,8% no es defineix.
- Els que tenen més de trenta anys majoritàriament voldrien tenir aquesta edat; en canvi, als més joves no els hi agradaria. A la resta de segments no hi ha tantes diferències, tot i que entre les dones i els que tenen un nivell d'estudis mitjà incrementen els que no voldrien tenir ara 30 anys, i entre els nascuts a la resta de l'Estat i els jubilats augmenten als que sí els hi agradaria.

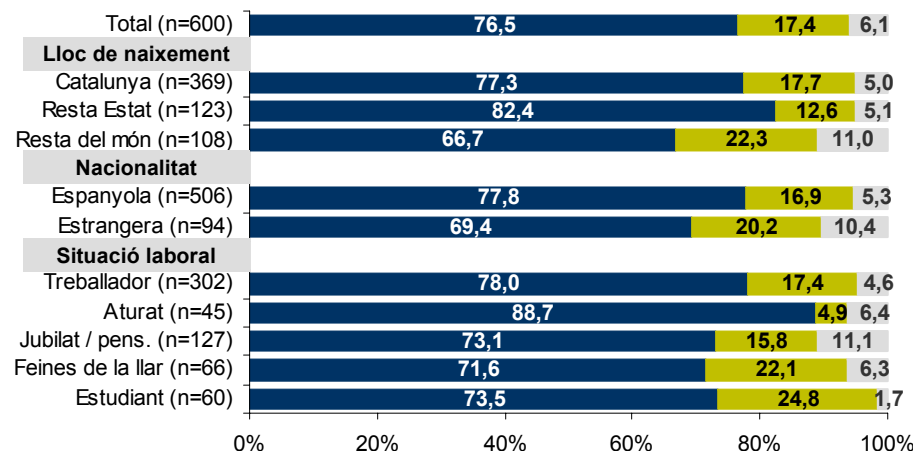
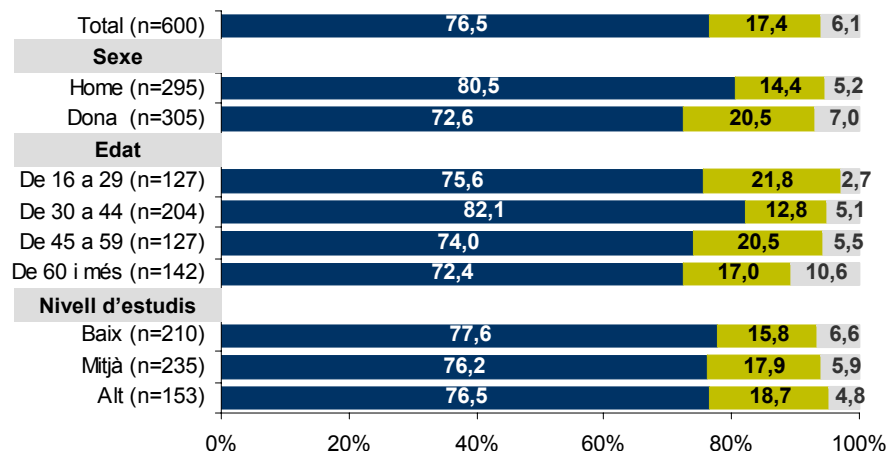
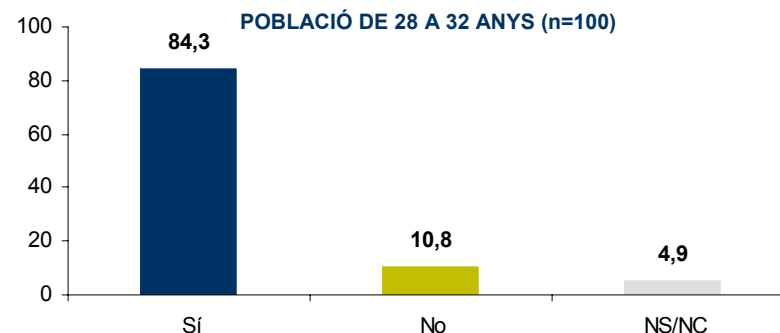
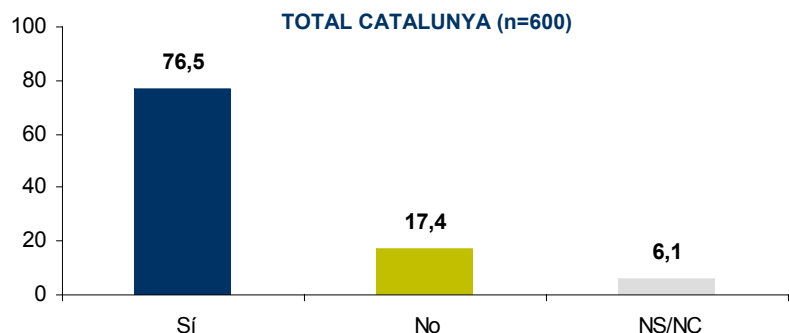
Li agrada o li agradaria tenir 30 anys ara?



**La gran majoria creu que els joves s'independitzen massa tard i ho pensen especialment els que tenen 30 anys.**

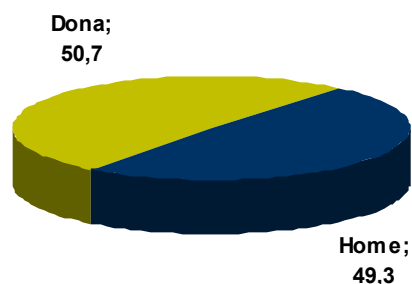
- Un 76,5% dels entrevistats opina que els joves marxen massa tard de casa dels pares, per un 17,4% que pensa el contrari; un 6,1% no es defineix. Entre les persones de 28 a 32 anys, els que ho pensen augmenten fins el 84,3%.
- Per a tots els segments de població analitzats són amplia majoria els que opinen que els joves s'independitzen massa tard dels pares, i incrementen especialment entre les persones de 30 a 44 anys, els nascuts a la resta de l'Estat i els que es troben en situació d'atur.

Creu que els joves marxen massa tard de casa dels pares?

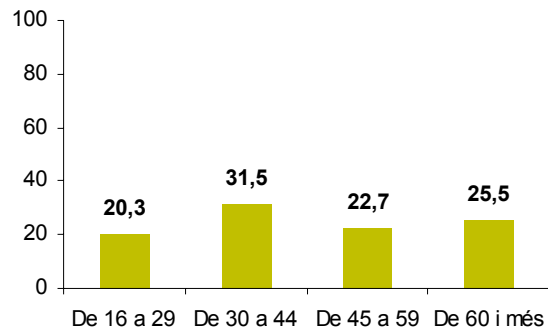


POBLACIÓ ENTREVISTADA I FITXA TÈCNICA

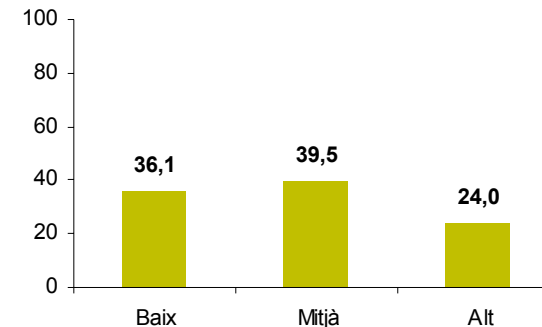
SEXE



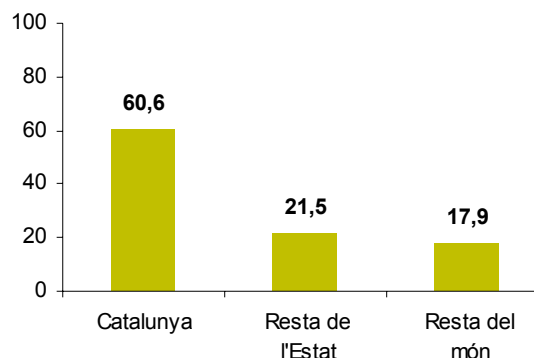
EDAT



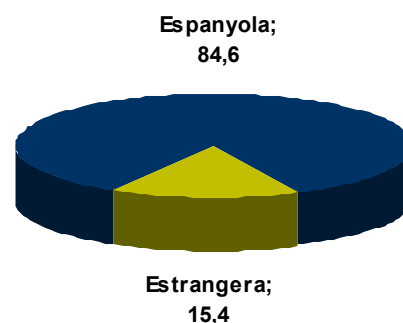
NIVELL D'ESTUDIS



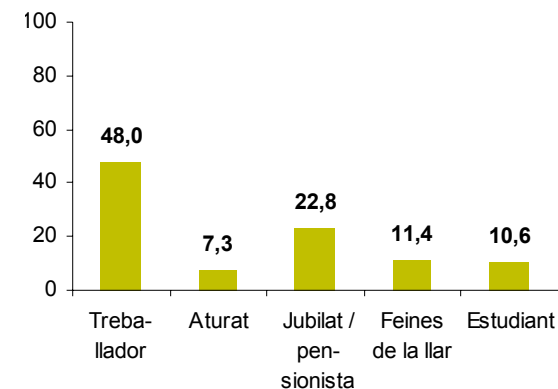
LLOC DE NAIXEMENT



NACIONALITAT



SITUACIÓ LABORAL



**FITXA TÈCNICA:**

**Tècnica d'investigació:** Entrevista telefònica assistida per ordinador. **Àmbit geogràfic:** Catalunya. **Univers:** Població de 16 i més anys resident a llars amb telèfon i que porta més d'un any vivint a Catalunya. **Número d'entrevistes:** 600 entrevistes, 100 entrevistes a persones de 28 a 32 anys i 500 entrevistes repartides proporcionalment entre la resta de grups d'edat; per a l'obtenció dels resultats globals, les dades s'han ponderat d'acord a la distribució real de la població. **Error de la mostra:**  $\pm 4,1\%$  per un nivell de confiança del 95,5% i  $p=q=0,5$ . **Tipus de mostreig:** Estratificat per dimensió de municipi i demarcació provincial. Selecció aleatòria de les llars. Selecció de la persona a entrevistar a partir de quotes creuades de sexe i edat. **El treball de camp** s'ha dut a terme l'1 de juny de 2010.

# GESOP

Gabinet d'Estudis Socials i Opinió Pública, S.L.

C/. Llull 102, 4rt. 3a. 08005 Barcelona

Tel. 93 300 07 42 Fax 93 300 55 22

[www.gesop.net](http://www.gesop.net)